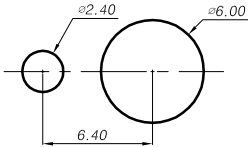
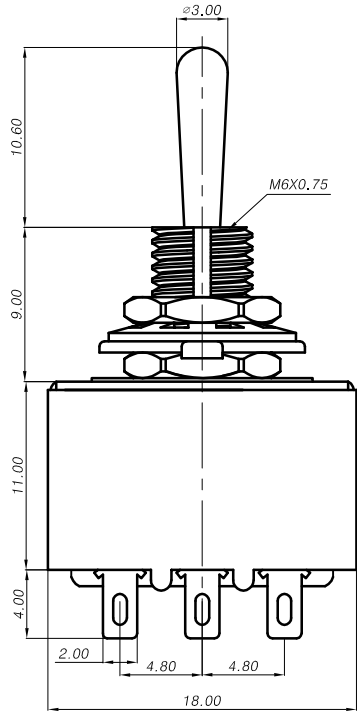
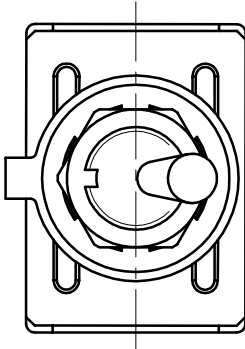
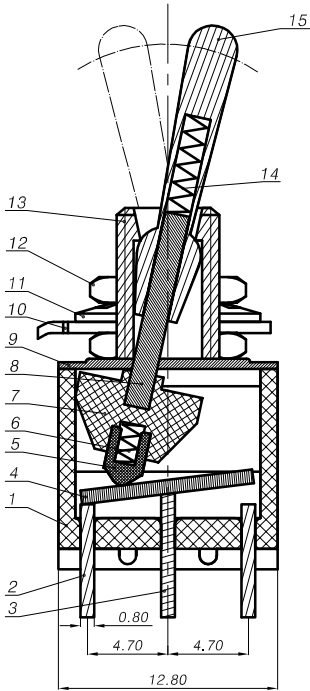
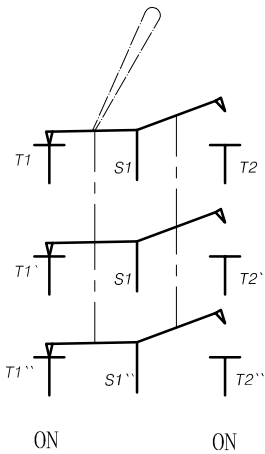


MTS302

安装孔示意图



电路原理示意图



技术要求:

- 规格:2A 250VAC, 5A 125VAC
- 操作温度:-25℃—+85℃
- 接触电阻:≤0.02Ω
- 绝缘电阻:≥1000MΩ
- 耐压:AC1500V/min
- 扭柄换向力:2—15N
- 寿命:10000次

未注公差(±)

等级	A 级	B 级	C 级
0~4	0.05	0.10	0.20
4~16	0.08	0.15	0.30
16~64	0.12	0.25	0.50
64~250	0.25	0.40	0.80

15	CT10. MTS202. 008	扭柄	1	Cu/Ep Ni	借 MTS202	
14	CT10. MTS202. 007	弹簧	1	锰钢 d=0.25mm	借 MTS202	
13	CT10. MTS202. 009	螺杆	1	Cu /Ep Ni	借 MTS202	
12	CT10. MTS202. 011	螺母	2	Cu /Ep Ni	借 MTS202	
11	CT10. MTS202. 013	垫圈	1	Fe/Ep Ni t=0.5mm	借 MTS202	
10	CT10. MTS202. 012	垫片	1	Fe/Ep Ni t=0.6mm	借 MTS202	
9	CT10. MTS302. 004	盖板	1	不锈钢 t=0.5mm		
8	CT10. MTS202. 006	轴	1	Fe/Ep CuSn	借 MTS202	
7	CT10. MTS302. 002	滑块	1	PA (白色)		
6	CT10. MTS302. 005	弹簧S	3	锰钢 d=0.2mm		
5	CT10. MTS302. 003	滑柱	3	PA (白色)		
4	CT10. MTS202. 004	翘板	3	Cu/Ep Ag t=0.8mm	借 MTS202	
3	CT10. MTS202. 003	静片	3	Cu/Ep Ag t=0.7mm	借 MTS202	
2	CT10. MTS202. 002	动片	6	Cu/Ep Ag t=0.7mm	借 MTS202	
1	CT10. MTS302. 001	基座	1	PBT (红色)		
序号	代号	零件名称	数量	材料	借用	备注

媒体编号

旧底图总号

底图总号

日期 签名

更改标记 数量 更改单号 签名 日期

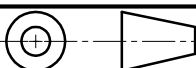
设计 审核 工艺

标准化 批准

制图

钮子开关  
(MTS302)

视图方向



描图

MTS302

阶段标记	质量	比例
A		
第 1 张	共 1 张	

幅面